

ОТЧЕТ О ФИНАНСОВЫХ РЕЗУЛЬТАТАХ ДЕЯТЕЛЬНОСТИ УЧРЕЖДЕНИЯ

на 1 января 2024 г

Учреждение МБУ ДО "ДЮСШ№1"

Обособленное подразделение Администрация муниципального образования город Алексин

Учредитель Управление образования администрации муниципального образования город Алексин

Наименование органа, осуществляющего полномочия учредителя

Периодичность: годовая

Единица измерения: руб.

Форма по ОКУД	КОДЫ
Дата	0503721
по ОКПО	01 01 2024 0 00 00
ИНН	39039811
	7111008777
по ОКТМО	70706000001
по ОКПО	
ИНН	7111019680
Глава по БК	904
по ОКЕИ	383


Наименование показателя	Код строки	Код аналитики	Деятельность с целевыми средствами	Деятельность по государственному заданию	Приносящая доход деятельность	Итого
1	2	3	4	5	6	7
Доходы (стр. 030 + стр. 040 + стр. 050 + стр. 060 + стр. 070 + стр. 090 + стр. 100 + стр. 110)	010	100	575 180,00	18 340 957,00	73 041,00	18 989 178,00
Доходы от собственности	030	120	-	-	-	-
в том числе:						
Доходы от оказания платных услуг (работ), компенсаций затрат	040	130	-	18 491 515,00	-	18 491 515,00
в том числе:						
Доходы от оказания платных услуг (работ)	040	131	-	18 491 515,00	-	18 491 515,00
Штрафы, пени, неустойки, возмещения ущерба	050	140	-	-	-	-
в том числе:						
Безвозмездные поступления текущего характера	060	150	575 180,00	-	-	575 180,00
в том числе:						
Поступления текущего характера бюджетным и автономным учреждениям от сектора государственного управления	060	152	575 180,00	-	-	575 180,00
Безвозмездные поступления капитального характера	070	160	-	-	-	-
в том числе:						
Доходы от операций с активами	090	170	-	-150 558,00	-	-150 558,00

Наименование показателя	Код строки	Код аналитики	Деятельность с целевыми средствами	Деятельность по государственному заданию	Приносящая доход деятельность	Итого
1	2	3	4	5	6	7
в том числе:						
Доходы от выбытия активов	090	172	-	-150 558,00	-	-150 558,00
Прочие доходы	100	180	-	-	-	-
в том числе:						
Безвозмездные неденежные поступления в сектор государственного управления	110	190	-	-	73 041,00	73 041,00
в том числе:						
Безвозмездные неденежные поступления текущего характера от физических лиц	110	193	-	-	64 941,00	64 941,00
Безвозмездные неденежные поступления капитального характера от физических лиц	110	197	-	-	8 100,00	8 100,00
Расходы (стр. 160 + стр. 170 + стр. 190 + стр. 210 + стр. 230 + стр. 240 + стр. 250 + стр. 260 + стр. 270)	150	200	586 580,00	- 18 636 337,91	66 030,40	19 288 948,31
Оплата труда и начисления на выплаты по оплате труда	160	210	255 257,65	16 966 740,52	-	17 221 998,17
в том числе:						
Заработная плата	160	211	196 050,59	13 058 783,52	-	13 254 834,11
Начисления на выплаты по оплате труда	160	213	59 207,06	3 907 957,00	-	3 967 164,06
Оплата работ, услуг	170	220	22 752,35	1 541 323,85	-	1 564 076,20
в том числе:						
Услуги связи	170	221	-	135 937,58	-	135 937,58
Коммунальные услуги	170	223	-	1 033 591,76	-	1 033 591,76
Работы, услуги по содержанию имущества	170	225	22 752,35	197 598,56	-	220 350,91
Прочие работы, услуги	170	226	-	174 195,95	-	174 195,95
Обслуживание долговых обязательств	190	230	-	-	-	-
в том числе:						
Безвозмездные перечисления текущего характера организациям	210	240	-	-	-	-
в том числе:						
Безвозмездные перечисления бюджетам	230	250	-	-	-	-
в том числе:						
Социальное обеспечение	240	260	281 170,00	16 974,62	-	298 144,62
в том числе:						
Социальные пособия и компенсации персоналу в денежной форме	240	266	281 170,00	16 974,62	-	298 144,62
Расходы по операциям с активами	250	270	27 400,00	108 873,92	66 030,40	202 304,32
в том числе:						
Амортизация	250	271	-	74 798,76	8 100,00	82 898,76
Расходование материальных запасов	250	272	27 400,00	34 075,16	57 930,40	119 405,56
Безвозмездные перечисления капитального характера организациям	260	280	-	-	-	-
в том числе:						

Наименование показателя	Код строки	Код аналитик и	Деятельность с целевыми средствами	Деятельность по государственному заданию	Приносящая доход деятельность	Итого
1	2	3	4	5	6	7
<i>Прочие расходы</i>	270	290	-	2 425,00	-	2 425,00
в том числе:						
Налоги, пошлины и сборы	270	291	-	2 425,00	-	2 425,00
Чистый операционный результат (стр. 301 - стр. 302); (стр. 310 + стр. 410)	300		-11 400,00	-295 380,91	7 010,60	-299 770,31
<i>Операционный результат до налогообложения (стр. 010 - стр. 150)</i>	301		-11 400,00	-295 380,91	7 010,60	-299 770,31
<i>Налог на прибыль</i>	302					
Операции с нефинансовыми активами (стр. 320 + стр. 330 + стр. 350 + стр. 360 + стр. 370 + стр. 380 + стр. 390 + стр. 395 + стр. 400)	310		-11 400,00	136 454,65	22 409,60	147 464,25
<i>Чистое поступление основных средств</i>	320			-8 720,76		-8 720,76
в том числе:						
увеличение стоимости основных средств	321	310		238 276,00	8 100,00	246 376,00
уменьшение стоимости основных средств	322	41X				
<i>Чистое поступление нематериальных активов</i>	330			246 996,76	8 100,00	255 096,76
в том числе:						
увеличение стоимости нематериальных активов	331	320				
уменьшение стоимости нематериальных активов	332	42X				
<i>Чистое поступление произведенных активов</i>	350					
в том числе:						
увеличение стоимости произведенных активов	351	330				
уменьшение стоимости произведенных активов	352	43X				
<i>Чистое поступление материальных запасов</i>	360		-11 400,00	134 186,24	22 409,60	145 195,84
в том числе:						
увеличение стоимости материальных запасов	361	340	16 000,00	168 261,40	80 340,00	264 601,40
из них:						
уменьшение стоимости материальных запасов	362	440	27 400,00	34 075,16	57 930,40	119 405,56
из них:						
<i>Чистое поступление прав пользования</i>	370			7 790,00		7 790,00
в том числе:						
увеличение стоимости прав пользования	371	35X		7 790,00		7 790,00
уменьшение стоимости прав пользования	372	45X				
<i>Чистое поступление биологических активов</i>	380					
в том числе:						
увеличение стоимости биологических активов	381	360				
уменьшение стоимости биологических активов	382	46X				
<i>Чистое изменение затрат на изготовление готовой продукции (работ, услуг)</i>	390					

Наименование показателя	Код строки	Код аналитики	Деятельность с целевыми средствами	Деятельность по государственному заданию	Приносящая доход деятельность	Итого
1	2	3	4	5	6	7
Операции с обязательствами (стр. 520 + стр. 530 + стр. 540 + стр. 550 + стр. 560)	510		-152 497.72	11 238 928.27		11 086 430.55
<i>Чистое увеличение задолженности по внутренним привлеченным заимствованиям</i>	520					
в том числе:						
увеличение задолженности по внутренним привлеченным заимствованиям	521	710				
уменьшение задолженности по внутренним привлеченным заимствованиям	522	810				
<i>Чистое увеличение задолженности по внешним привлеченным заимствованиям</i>	530					
в том числе:						
увеличение задолженности по внешним привлеченным заимствованиям	531	720				
уменьшение задолженности по внешним привлеченным заимствованиям	532	820				
<i>Чистое увеличение прочей кредиторской задолженности</i>	540			35 889.56		35 889.56
в том числе:						
увеличение прочей кредиторской задолженности	541	730	754 377.06	25 663 115.04	14 595.00	26 432 087.10
уменьшение прочей кредиторской задолженности	542	830	754 377.06	25 627 225.48	14 595.00	26 396 197.54
<i>Чистое изменение доходов будущих периодов</i>	550	x	-152 497.72	10 957 650.71		10 805 152.99
<i>Чистое изменение резервов предстоящих расходов</i>	560	x		245 388.00		245 388.00

Руководитель




(подпись)

А.В. ВЕРШИГОР

(расшифровка подписи)

Главный бухгалтер



(подпись)


О.И. КРИВОВА

(расшифровка подписи)

Централизованная бухгалтерия

МКУ "ЦОДСО", ОГРН 1137154031277, ИНН 7111505433, КПП 711101001, 301371, Тульская обл, Алексинский р-н, Алексин г. Пионерская ул, дом № 8

(наименование, ОГРН, ИНН, КПП, местонахождение)

Руководитель
(уполномоченное лицо)ДИРЕКТОР МКУ "ЦОДСО"
(должность)


(подпись)


Т.С. ЗАРУБИНА

(расшифровка подписи)

Исполнитель

Главный бухгалтер

(должность)



(подпись)

О.И. Кривова

(расшифровка подписи)

84875320353, olga.krivova@tularegion.org

(телефон, e-mail)